

Руководство по загрузке докладов для участия в конференциях, которые проводятся в рамках VII форума ТЕЛЕКОММУНИКАЦИИ: ТЕОРИЯ И ТЕХНОЛОГИИ (ЗТ-2024)

Переходим по ссылке: <http://conf.psuti.ru/>. После чего откроется сайт с конференциями (рис. 1).

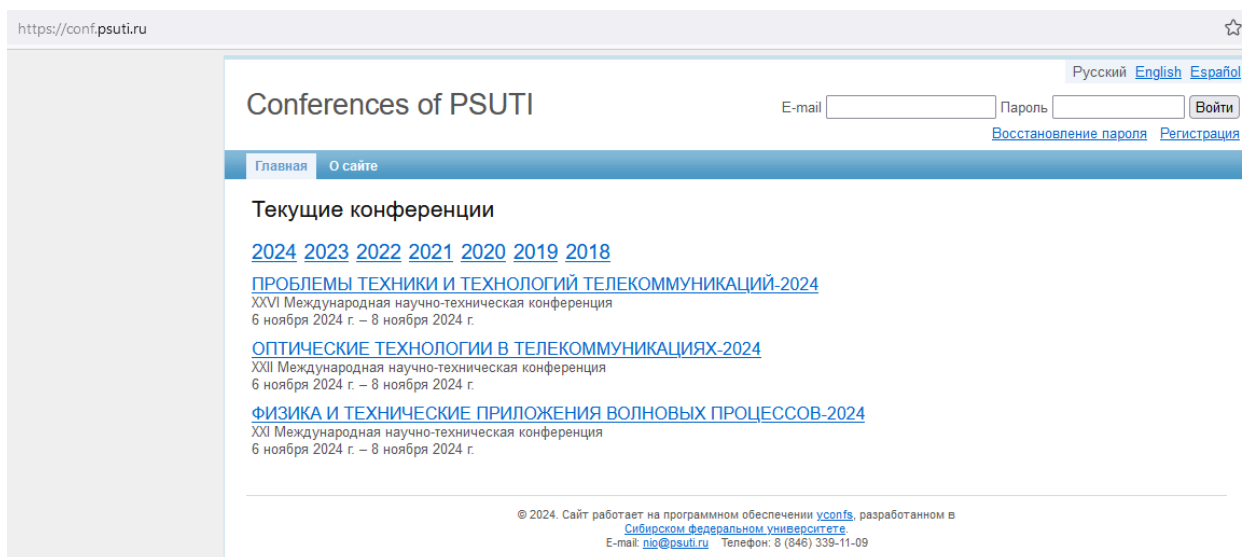


Рис. 1.

Если Вы уже зарегистрированы в системе, то необходимо выполнить вход при помощи E-mail и пароля в правом верхнем углу (рис. 2).

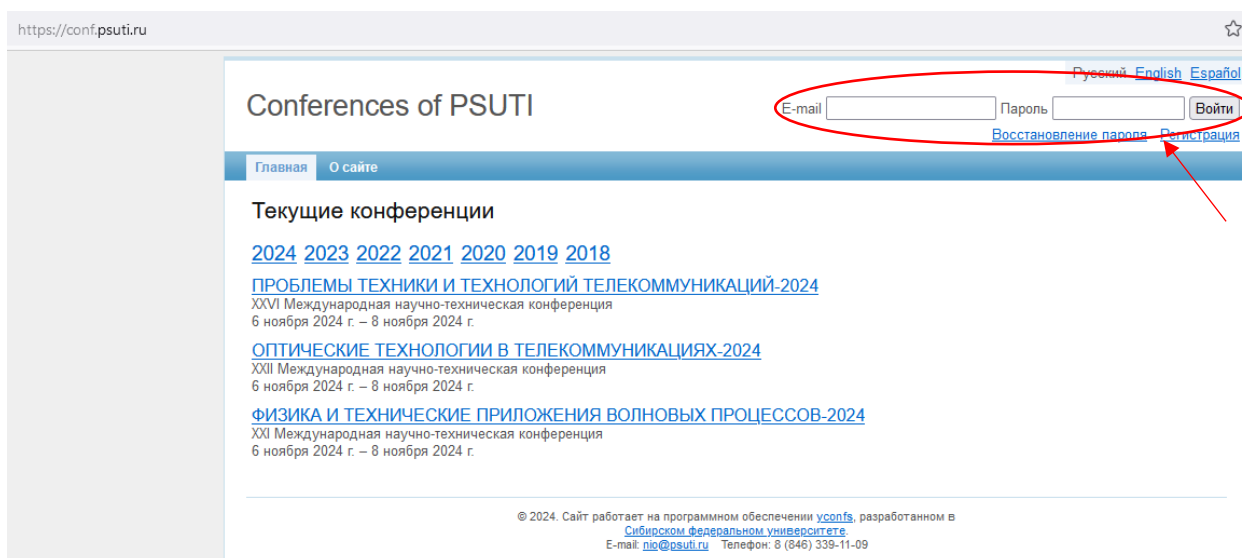


Рис. 2.

В случае, если Вы не зарегистрированы в системе, Вам необходимо будет пройти процедуру регистрации. В правом верхнем углу надо нажать на «Регистрация» (рис. 3). Вы будете перенаправлены на страницу, где нужно

ввести свои данные (рис. 4). **ВАЖНО** вводить свою почту, к которой у Вас есть доступ.

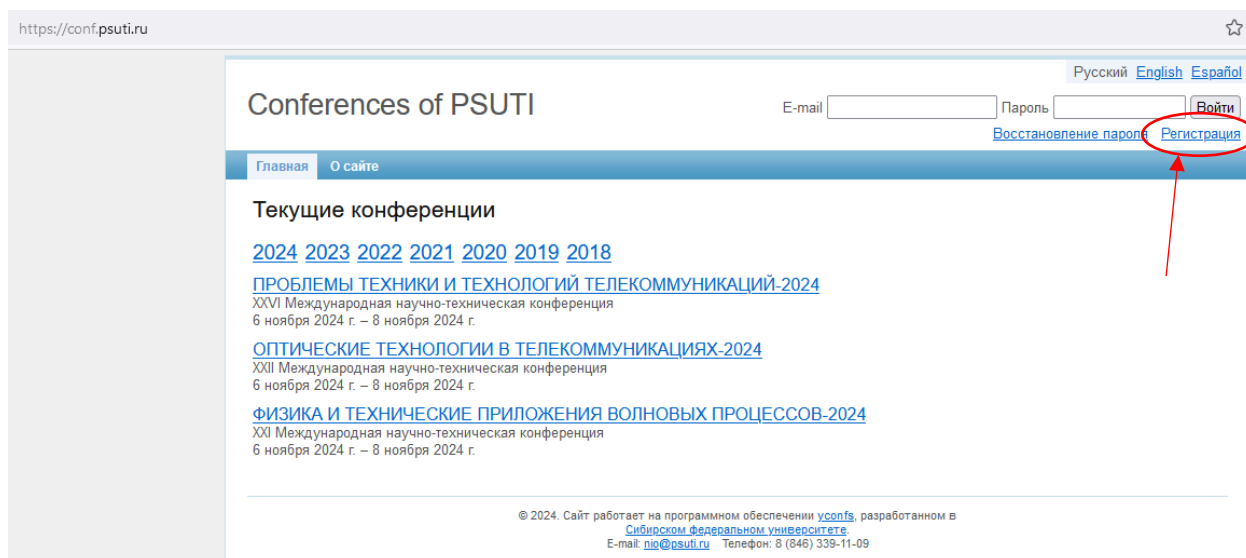


Рис. 3.

Рис. 4.

После того, как Вы вошли в систему, необходимо выбрать конференцию, на которую Вы хотите подать доклад (ИТиТТ, ОТТ или ФиТПВП). Вы будете перенаправлены на страницу конференции (например, ОТТ) (рис. 5).

https://conf.psuti.ru/OTT-2024

Русский [English](#)

[Выход \(e.mavritskiy@psuti.ru\)](#)

Главная О сайте Добавить конференцию Новые конференции Пользователи Организации Моя страница

Главная » ОПТИЧЕСКИЕ ТЕХНОЛОГИИ В ... » Общая информация

О конференции

Общая информация

Оргкомитет

Программа конференции

Участники

Регистрация

Труды конференции

Отчет о конференции

Контакты

Образец оформления

Администрирование конференции

Настройки

Страницы

Администраторы

Форма заявки

Секции и заседания

Письма

XXII Международная научно-техническая конференция

ОПТИЧЕСКИЕ ТЕХНОЛОГИИ В ТЕЛЕКОММУНИКАЦИЯХ-2024

[редактировать](#)

Общая информация

Даты проведения 6 ноября 2024 г. – 8 ноября 2024 г.

Дата окончания регистрации 20 сентября 2024 г.

Дата окончания принятия докладов 20 сентября 2024 г.


Место проведения Самара, Московское шоссе, д. 77, ФГБОУ ВО "Поволжский государственный университет телекоммуникаций и информатики"

Веб-сайт https://ott_psuti.ru/ott-2024eng/

E-mail ott2024@psuti.ru

Телефон (846) 339-11-00, ext. 2373

Информационное письмо [скачать](#) (770.76 кБ)



Организаторы

- ФГБОУ ВО «Поволжский государственный университет телекоммуникаций и информатики»
- ФГБОУ ВО «Казанский национальный исследовательский технический университет им. А.Н. Туполева-КАИ»
- ФГБОУ ВО «Уфимский университет науки и технологий»
- ООО «Альянс ПРО»

Секции конференции

1. Технологии оптических систем телекоммуникаций
2. Пассивные и активные оптические компоненты, волоконно-оптические линии связи и информатика

Рис. 5.

Для того, чтобы приступить к загрузке доклада в систему, необходимо в левом столбце нажать на «Регистрация» (рис. 6).

https://conf.psuti.ru/OTT-2024

Русский [English](#)

[Выход \(e.mavritskiy@psuti.ru\)](#)

Главная О сайте Добавить конференцию Новые конференции Пользователи Организации Моя страница

Главная » ОПТИЧЕСКИЕ ТЕХНОЛОГИИ В ... » Общая информация

О конференции

Общая информация

Оргкомитет

Программа конференции

Участники

Регистрация

Труды конференции

Отчет о конференции

Контакты

Образец оформления

Администрирование конференции

Настройки

Страницы

Администраторы

Форма заявки

Секции и заседания

Письма

XXII Международная научно-техническая конференция

ОПТИЧЕСКИЕ ТЕХНОЛОГИИ В ТЕЛЕКОММУНИКАЦИЯХ-2024

[редактировать](#)

Общая информация

Даты проведения 6 ноября 2024 г. – 8 ноября 2024 г.

Дата окончания регистрации 20 сентября 2024 г.

Дата окончания принятия докладов 20 сентября 2024 г.


Место проведения Самара, Московское шоссе, д. 77, ФГБОУ ВО "Поволжский государственный университет телекоммуникаций и информатики"

Веб-сайт https://ott_psuti.ru/ott-2024eng/

E-mail ott2024@psuti.ru

Телефон (846) 339-11-00, ext. 2373

Информационное письмо [скачать](#) (770.76 кБ)



Организаторы

- ФГБОУ ВО «Поволжский государственный университет телекоммуникаций и информатики»
- ФГБОУ ВО «Казанский национальный исследовательский технический университет им. А.Н. Туполева-КАИ»
- ФГБОУ ВО «Уфимский университет науки и технологий»
- ООО «Альянс ПРО»

Секции конференции

1. Технологии оптических систем телекоммуникаций
2. Пассивные и активные оптические компоненты, волоконно-оптические линии связи и информатика

Рис. 6.

Вы будете перенаправлены на страницу, где надо будет выбрать форму участия в конференции (рис. 7).

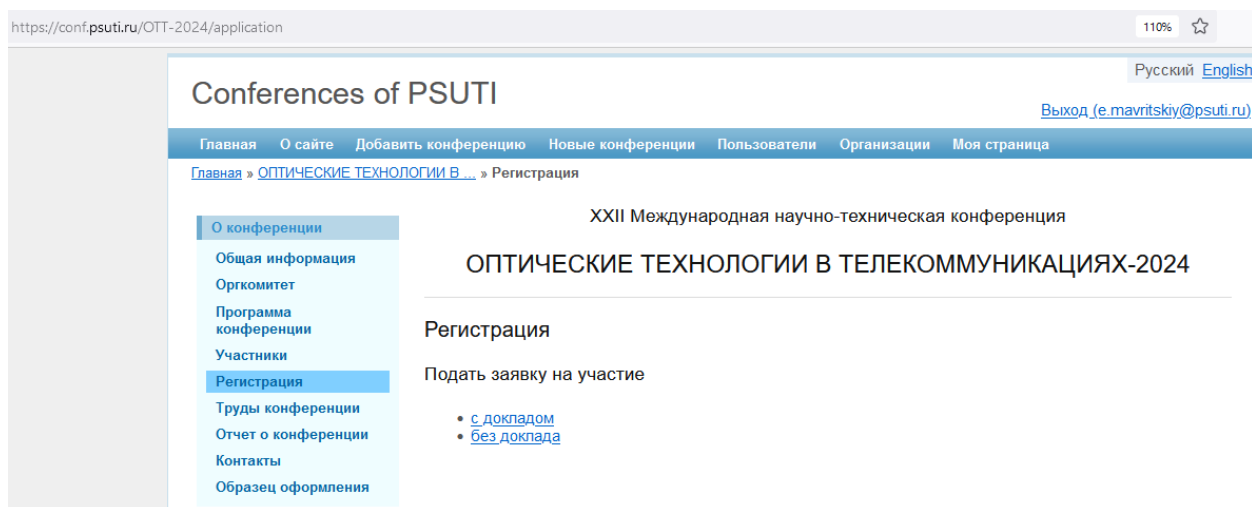


Рис. 7.

После выбора формы участия «с докладом» откроется страница, где надо будет заполнить поля, чтобы загрузить доклад (рис. 8).

The screenshot shows the registration form. The conference title is "XXII Международная научно-техническая конференция ОПТИЧЕСКИЕ ТЕХНОЛОГИИ В ТЕЛЕКОММУНИКАЦИЯХ-2024". The form is titled "Регистрация". A note states: "Поля со звездочкой * обязательны для заполнения. В группе полей со звездочкой * обязательно для заполнения хотя бы одно поле." The form fields are: "Форма участия" (dropdown menu, selected "Секционный доклад"), "Секция или заседание *" (dropdown menu, selected "Не выбрана"), "Название доклада *" (text input field, with a note "разрешено использовать теги span, sup и sub"), "на русском" (checkbox), "на английском" (checkbox). Below these is the "Авторы" section with a "Новый автор" button and a "добавить" link. The author fields are: "E-mail *" (text input), "Фамилия *" (text input, with "на русском" and "на английском" options), and "Имя *" (text input, with "на русском" option).

Рис. 8.

Для начала необходимо выбрать форму доклада и секцию, на которую Вы будете подавать доклад (рис. 9).

ОПТИЧЕСКИЕ ТЕХНОЛОГИИ В ТЕЛЕКОММУНИКАЦИЯХ-2024

Регистрация

Поля со звездочкой * обязательны для заполнения.

В группе полей со звездочкой * обязательно для заполнения хотя бы одно поле.

Форма участия
Секционный доклад

Секция или заседание *
Не выбрана

Название доклада *
разрешено использовать теги span, sup и sub

Рис. 9.

Далее следует заполнить поле «Название доклада»: название указывается на русском и английском языках (рис. 10).

Название доклада *
разрешено использовать теги span, sup и sub

Эксперимент по сравнению акустических и индукционных методов поиска трассы оптического кабеля

на русском

Experiment on comparing acoustic and induction methods for searching the optical cable route

на английском

Рис. 10.

После полей с названием доклада следует ввести информацию обо всех авторах, которые участвовали в написании доклада и указаны как соавторы (рис. 11). Поля со знаком «*» обязательны к заполнению! Допускается ввод информации на одном из доступных языков (русский или английский).

Авторы

Новый автор x добавить

E-mail * iivanov@psuti.ru

Фамилия * Иванов
на русском
на английском

Имя * Иван
на русском
на английском

Отчество * Иванович
на русском
на английском

Телефон *

Организация * ФГБОУ ВО "Поволжский государственный университет телекоммуникац
на русском
на английском

Рис. 11.

Для добавления нового автора нужно нажать на «добавить» (рис. 12). **АВТОРЫ**, не заявленные в системе conf.psuti.ru **НЕ БУДУТ УКАЗАНЫ В ПРОГРАММЕ КОНФЕРЕНЦИИ** и алфавитном указателе сборника трудов конференции.

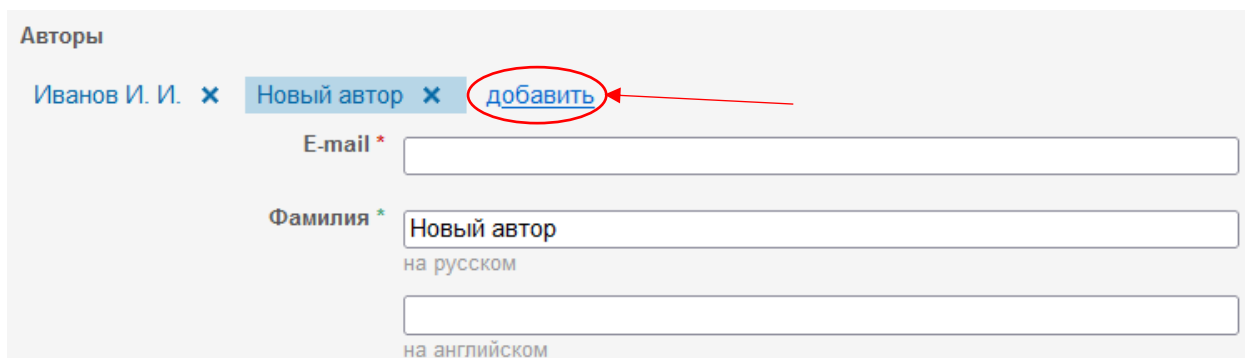


Рис. 12.

После добавления всех авторов необходимо заполнить поля, расположенные ниже. Это аннотация на русском и английском языках. Заполняются аналогично полям с названием доклада (рис. 13).

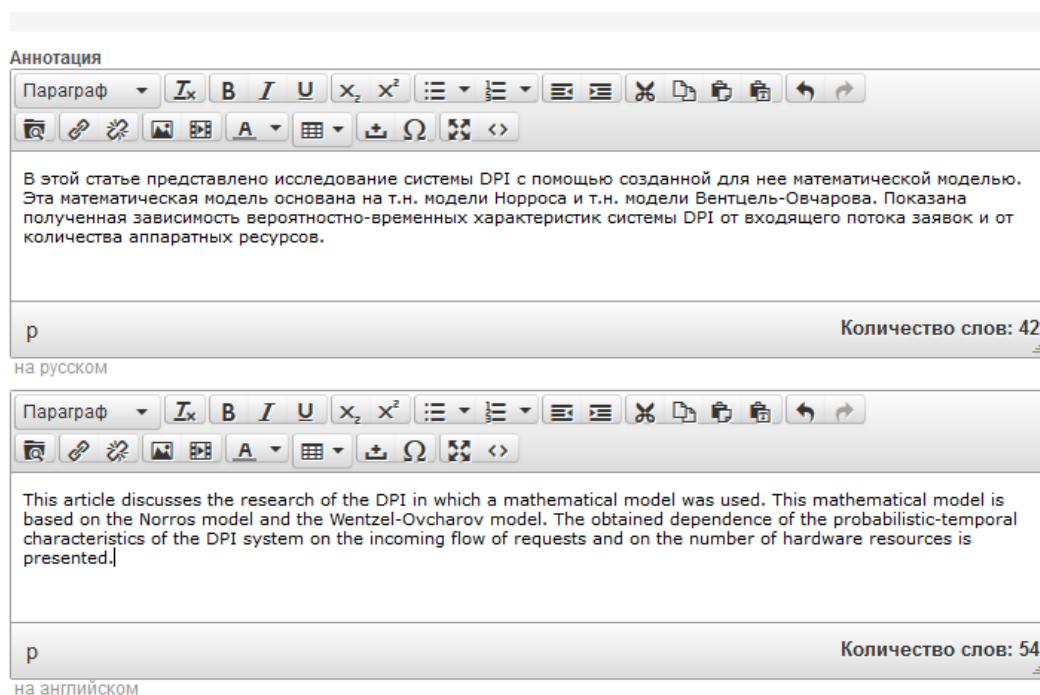


Рис. 13.

После того, как Вы добавили всех авторов, осталось загрузить сам доклад, лицензионное соглашение и экспертное/экспортное заключение о возможности открытого опубликования предоставляемых материалов (рис. 14). **ПЕРЕД ТЕМ, КАК ЗАГРУЖАТЬ ФАЙЛ С ДОКЛАДОМ, УБЕДИТЕСЬ, ЧТО ОН ОФОРМЛЕН В СООТВЕТСТВИИ С ОБРАЗЦОМ ОФОРМЛЕНИЯ, ИНАЧЕ ДОКЛАД БУДЕТ ОТКЛОНЕН!**

Файлы доклада *
Форматы файлов, разрешенные для загрузки: doc, docx, pdf, jpg
Максимальный размер файла, разрешенный для загрузки: 200 МБ

на русском
Загрузить: Файл не выбран.

на английском
Загрузить: Файл не выбран.

[добавить](#)

Лицензионное соглашение *
Лицензионный договор о передаче неисключительных прав на использование произведения
Форматы файлов, разрешенные для загрузки: doc, docx, pdf, jpg
Максимальный размер файла, разрешенный для загрузки: 200 МБ

на русском
Загрузить: Файл не выбран.

на английском
Загрузить: Файл не выбран.

[добавить](#)

Экспертное заключение *
Экспертное/экспортное заключение о возможности открытого опубликования предоставляемых материалов
Форматы файлов, разрешенные для загрузки: doc, docx, pdf, jpg
Максимальный размер файла, разрешенный для загрузки: 200 МБ

на русском
Загрузить: Файл не выбран.

на английском
Загрузить: Файл не выбран.

[добавить](#)

Рис. 14.

Если у Вас несколько докладов, то их нужно загружать, регистрируя новую заявку. **НЕЛЬЗЯ** загружать сразу несколько докладов в одной заявке!

Доклады, на которые не будут предоставлены акты экспертного/экспортного заключения, **НЕ БУДУТ** включены в сборники материалов конференций и размещены на сайте научной электронной библиотеки eLIBRARY.RU.

Итог будет выглядеть следующим образом (рис. 15).

Файлы доклада *

Форматы файлов, разрешенные для загрузки: doc, docx, pdf, jpg
Максимальный размер файла, разрешенный для загрузки: 200 МБ

на русском

Загрузить: Тезисы доклада.docx

на английском

Загрузить: Файл не выбран.

[добавить](#)

Лицензионное соглашение *

Лицензионный договор о передаче неисключительных прав на использование произведения
Форматы файлов, разрешенные для загрузки: doc, docx, pdf, jpg
Максимальный размер файла, разрешенный для загрузки: 200 МБ

на русском

Загрузить: Лицензионное соглашение.docx

на английском

Загрузить: Файл не выбран.

[добавить](#)

Экспертное заключение *

Экспертное/экспортное заключение о возможности открытого опубликования предоставляемых материалов
Форматы файлов, разрешенные для загрузки: doc, docx, pdf, jpg
Максимальный размер файла, разрешенный для загрузки: 200 МБ

на русском

Загрузить: Экспертное заключение.pdf

на английском

Загрузить: Файл не выбран.

[добавить](#)

Рис. 15.

После того, как Вы прикрепили все необходимые файлы, необходимо нажать на кнопку «Отправить» (рис. 16).

Экспертное заключение *

Экспертное/экспортное заключение о возможности открытого опубликования предоставляемых материалов
Форматы файлов, разрешенные для загрузки: doc, docx, pdf, jpg
Максимальный размер файла, разрешенный для загрузки: 200 МБ

на русском

Загрузить: Экспертное заключение.pdf

на английском

Загрузить: Файл не выбран.

[добавить](#)

Рис. 16.

Заявка отправлена!

ПОЛЕЗНЫЕ ССЫЛКИ

Образец оформления и лицензионный договор ПТиТТ – <https://conf.psuti.ru/PTIT-2024/thesis-form>.

Образец оформления и лицензионный договор ОТТ – <https://conf.psuti.ru/OTT-2024/thesis-form>.

Образец оформления и лицензионный договор ФиТПВП – <https://conf.psuti.ru/FITPVP-2024/thesis-form>.

Сайт Форума 3Т-2024 – <https://3t.psuti.ru/>.